
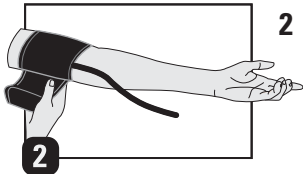


Quick Start Guide

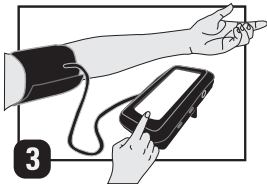
BP3GY1-2N



- 1** Make sure the cuff tube is securely connected to the monitor.



- 2** Slide the cuff onto your upper arm so the bottom edge is about $\frac{1}{2}$ " above your elbow. Tighten the cuff until it is snug against your arm, but not too tight.

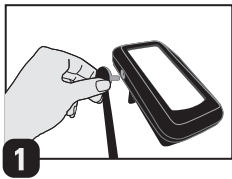


- 3** Push the Start button.

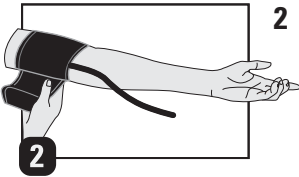
Questions?
1-800-568-4147

Guía de Inicio Rápido

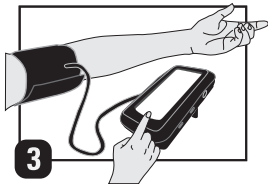
BP3GY1-2N



- 1 Asegúrese que el manguillo del brazalete esté conectado de forma segura al monitor.



- 2 Deslice el brazalete en la parte superior del brazo de forma tal de que el borde del brazalete se encuentre alrededor de $\frac{1}{2}$ " por encima de la parte interior del codo. Apriete el brazalete hasta que sea cómodo contra el brazo, pero no demasiado apretado.



- 3 Presione el botón de inicio.

¿Preguntas?
1-800-568-4147